

ЗВІТ

про виконання показників фінансового плану
КНП "Центр первинної медико-санітарної допомоги №4 м. Вінниці"
за 9 місяців 2022 року

Основні фінансові показники

Найменування показника	Код рядка	Факт нарастаючим підсумком з початку року				Звітний період 9 місяців 2022 року			(тис. грн)	
		за 9 місяців 2021 року		за 9 місяців 2022 року		план	факт	відхилення, +/-		виконання, %
		3	4	5	6					
1	2	3	4	5	6	7	8			
Розділ І. Формування фінансових результатів										
Чистий дохід від реалізації продукції (товарів, робіт, послуг) (розшифрувати)	1000	27 751,2	32 717,7	30 588,1	32 717,7	2 129,6	107,0			
Собівартість реалізованої продукції (товарів, робіт, послуг), усього, у тому числі:	1010	(22 672,5)	(29 136,0)	(22 450,0)	(29 136,0)	(6 686,0)	129,8			
Матеріальні витрати (розшифрувати)	1011	(5 786,9)	(4 294,7)	(1 031,0)	(4 294,7)	(3 263,7)	416,6			
Витрати на оплату праці	1012	(13 323,6)	(19 989,4)	(16 905,5)	(19 989,4)	(3 083,9)	118,2			
Відрахування на соціальні заходи	1013	(2 968,3)	(4 503,7)	(3 759,6)	(4 503,7)	(744,1)	119,8			
Амортизація	1014	()	()	()	()	()				
Інші витрати (розшифрувати)	1015	(593,7)	(348,2)	(753,9)	(348,2)	405,7	46,2			
Валовий прибуток/збиток	1020	5 078,7	3 581,7	8 138,1	3 581,7	(4 556,4)	44,0			
Адміністративні витрати, усього, у тому числі:	1020	(5 212,3)	(4 507,5)	(4 720,4)	(4 507,5)	212,9	95,5			
Матеріальні витрати (розшифрувати)	1021	(66,5)	(223,7)	(124,5)	(223,7)	(99,2)	179,7			
Витрати на оплату праці	1022	(3 569,1)	(2 870,5)	(2 793,6)	(2 870,5)	(76,9)	102,8			
Відрахування на соціальні заходи	1023	(784,5)	(532,0)	(621,3)	(532,0)	89,3	85,6			
Амортизація	1024	(560,6)	(331,5)	(585,0)	(331,5)	253,5	56,7			

Найменування показника	Код рядка	Факт нарастаючим підсумком з початку року		Звітний період 9 місяців 2022 року			
		за 9 місяців 2021 року	за 9 місяців 2022 року	план	факт	відхилення, +/-	виконання, %
1	2	3	4	5	6	7	8
Інші адміністративні витрати (розшифрувати)	1025	(231,6)	(549,8)	(596,0)	(549,8)	46,2	92,2
Інші операційні доходи, усього, у тому числі:	1040	8 001,8	5 957,4	2 333,5	5 957,4	3 623,9	255,3
нетипові операційні доходи (розшифрувати)	1041				-	-	
інші операційні доходи (розшифрувати)	1042	8 001,8	5 957,4	2 333,5	5 957,4	3 623,9	255,3
Інші операційні витрати, усього, у тому числі:	1030	(8 428,8)	(3 231,4)	(6 336,2)	(3 231,4)	3 104,8	51,0
Матеріальні витрати (розшифрувати)	1031	(386,2)	(92,5)	(784,2)	(92,5)	691,7	11,8
Витрати на оплату праці	1032	(4 519,2)	(183,9)	(2 648,4)	(183,9)	2 464,5	6,9
Відрахування на соціальні заходи	1033	(993,3)	(40,6)	(589,0)	(40,6)	548,4	6,9
Амортизація	1034		()	()	()		
Інші операційні витрати (розшифрувати)	1035	(2 530,1)	(2 914,4)	(2 314,6)	(2 914,4)	(599,8)	125,9
Фінансовий результат від операційної діяльності	1100	(560,6)	1 800,2	(585,0)	1 800,2	2 385,2	(307,7)
Інші фінансові доходи (розшифрувати)	1130				-	-	
Фінансові витрати (розшифрувати)	1140	()	()	()	()		
Інші доходи (розшифрувати)	1150	560,6	209,6	585,0	209,6	(375,4)	35,8
Інші витрати (розшифрувати)	1160	()	()	()	()		
Фінансовий результат до оподаткування	1170	-	2 009,8	0,0	2 009,8	2 009,8	
Витрати з податку на прибуток	1180	()	()	()	()		
Дохід з податку на прибуток	1181				-		
Чистий фінансовий результат	1200	-	2 009,8	0,0	2 009,8	2 009,8	
Прибуток	1201				-		
Збиток	1202	()	()	()	()		

Найменування показника	Код рядка	Факт наростаючим підсумком з початку року				Звітний період 9 місяців 2022 року			
		за 9 місяців 2021 року	за 9 місяців 2022 року	план	факт	відхилення, +/-	виконання, %		
1	2	3	4	5	6	7	8		
Усього доходів	1210	36 313,6	38 884,7	33 506,6	38 884,7	5 378,1	116,1		
Усього видатків	1220	(36 313,6)	(36 874,9)	(33 506,6)	(36 874,9)	(3 368,3)	110,1		
Елементи операційних витрат:									
Матеріальні витрати	9000	6 239,6	4 610,9	1 939,7	4 610,9	2 671,2	237,7		
Витрати на оплату праці	9010	21 411,9	23 043,8	22 347,6	23 043,8	696,2	103,1		
Відрахування на соціальні заходи	9020	4 746,1	5 076,3	4 969,9	5 076,3	106,4	102,1		
Амортизація	9030	560,6	331,5	585,0	331,5	(253,5)	56,7		
Інші операційні витрати	9040	3 355,4	3 812,4	3 664,5	3 812,4	147,9	104,0		
Усього	9050	36 313,6	36 874,9	33 506,7	36 874,9	3 368,2	110,1		

Розділ II. Розрахунки з бюджетом

Нараховані до сплати податки та збори до Державного бюджету України (податкові платежі)	2110	(429,2)	(345,7)	(473,0)	(345,7)	127,3	73,1		
ПДВ, що підлягає сплаті до бюджету за підсумками звітного періоду	2111	(108,0)	-	(137,9)	-	137,9	-		
ПДВ, що підлягає відшкодуванню з бюджету за підсумками звітного періоду	2112	()	()	()	()	-	-		
військовий збір	2113	(321,2)	(345,7)	(335,1)	(345,7)	(10,6)	103,2		
інші податки та збори (розшифрувати)	2114	()	()	()	()	-	-		
Нараховані до сплати податки та збори до місцевих бюджетів (податкові платежі)	2120	(3 854,1)	(4 148,1)	(4 022,5)	(4 148,1)	(125,6)	103,1		
податок на прибуток підприємств	2121	()	()	()	()	-	-		


Найменування показника	Код рядка	Звітний період 9 місяців 2022 року							
		Факт наростаючим підсумком з початку року		план	факт	відхилення, +/-	виконання, %		
		за 9 місяців 2021 року	за 9 місяців 2022 року					5	6
1	2	3	4	5	6	7	8		
податок на доходи фізичних осіб	2122	(3 854,1)	(4 148,1)	(4 022,5)	(4 148,1)	(125,6)	103,1		
земельний податок	2123	()	()	()	()	-			
орендна плата	2124	()	()	()	()	-			
ввізвання частини чистого прибутку комунальними підприємствами, що є власністю Вінницької міської об'єднаної територіальної громади до бюджету Вінницької міської ОТГ	2125	()	()	()	()	-			
інші податки та збори (розшифрувати)	2126	()	()	()	()	-			
Нараховані до сплати інші податки, збори та платежі	2130	(4 960,2)	(5 304,9)	(5 193,4)	(5 304,9)	(111,5)	102,1		
митні платежі	2131	()	()	()	()	-			
єдиний внесок на загальнообов'язкове державне соціальне страхування	2132	(4 746,1)	(5 076,3)	(4 969,9)	(5 076,3)	(106,4)	102,1		
інші податки, збори та платежі (розшифрувати)	2133	(214,1)	(228,6)	(223,5)	(228,6)	(5,1)	102,3		
Усього нараховано виплат	2200	(9 243,5)	(9 798,7)	(9 688,9)	(9 798,7)	(109,8)	101,1		
Розділ IV. Капітальні інвестиції									
Капітальні інвестиції	4000	(540,2)	(1 883,8)	(716,3)	(1 883,8)	(1 167,5)	263,0		
капітальне будівництво (розшифрувати)	4010	()	()	()	()	-			
придбання (виготовлення) основних засобів (розшифрувати)	4020	(383,6)	(1 883,8)	(410,3)	(1 883,8)	(1 473,5)	459,1		
придбання (виготовлення) інших необоротних матеріальних активів (розшифрувати)	4030	(156,6)	-	(306,0)	-	306,0	-		

Найменування показника	Код рядка	Факт наростаючим підсумком з початку року за 9 місяців 2021 року		Факт наростаючим підсумком з початку року за 9 місяців 2022 року		Звітний період 9 місяців 2022 року			
		3	4	5	6	план	факт	відхилення, +/-	виконання, %
1	2			5	6	7		8	
придбання (створення) нематеріальних активів (розшифрувати)	4040	()	()	()	()	-			
модернізація, модифікація (добудова, дообладнання, реконструкція) основних засобів (розшифрувати)	4050	()	()	()	()	-			
капітальний ремонт (розшифрувати)	4060	()	()	()	()	-			
Інші витрати (розшифрувати)	4070	()	()	()	()	-			

Розділ VI. Дані про персонал та витрати на оплату праці

	Код рядка	Факт наростаючим підсумком з початку року за 9 місяців 2021 року		Факт наростаючим підсумком з початку року за 9 місяців 2022 року		Звітний за 9 місяців 2022 року		
		1	2	3	4	план	факт	відхилення, +/-
Середня кількість працівників (штатних працівників, зовнішніх сумісників та працівників, що працюють за цивільно-правовими договорами), у тому числі:	8000	173	164	173	164	(9)		94,8
директор	8001	1	1	1	1	-		100,0
адміністративно-управлінський персонал	8002	12	12	12	12	-		100,0
працівники	8003	160	151	160	151	(9)		94,4
Фонд оплати праці	8010	21 411,9	23 043,8	22 347,6	23 043,8	696		103,1
директор	8011	324,4	464,7	316,0	464,7	149		147,1
адміністративно-управлінський персонал	8012	3 059,5	3 596,0	3 061,0	3 596,0	535		117,5
працівники	8013	18 028,0	18 983,1	18 970,6	18 983,1	13		100,1

Найменування показника	Код рядка	Факт нарастаючим підсумком з початку року		Звітний період 9 місяців 2022 року			
		за 9 місяців 2021 року	за 9 місяців 2022 року	план	факт	відхилення, +/-	виконання, %
1	2	3	4	5	6	7	8
Витрати на оплату праці	8020	21 411,9	23 043,8	22 347,6	23 043,8	696	103,1
директор	8021	324,4	464,7	316,0	464,7	149	147,1
адміністративно-управлінський персонал	8022	3 059,5	3 596,0	3 061,0	3 596,0	535	117,5
працівники	8023	18 028,0	18 983,1	18 970,6	18 983,1	13	100,1
Середньомісячні витрати на оплату праці одного працівника (грн), усього, у тому числі:	8030	13 752	15 612	21 529	15 612	(5 917)	72,5
директор	8031	36 044	51 633	35 111	51 633	16 522	147,1
адміністративно-управлінський персонал	8032	28 329	33 296	28 343	33 296	4 954	117,5
працівники	8033	12 519	13 968	13 174	13 968	794	106,0



Т.в.о. директора КНП "ДЦМСД №4 м. Вінниця"
(посада)

Людмила НЕПІЙВОДА
(ініціали, прізвище)

Розшифровка №1 до розділу I "Формування фінансових результатів"

тис. грн

№Зз/п	Найменування показника	Код рядка	Факт за 9 місяців 2021 року	План на 9 місяців 2022 року	Факт за 9 місяців 2022 року	відхилення, +/-	відхилення, %
1	2	3	4	5	6	7	8
	ДОХОДИ		36 313,6	33 506,6	38 884,7	5 378,1	116,1
	Чистий дохід від реалізації продукції (товарів, робіт, послуг), усього, у тому числі:	1000	27 751,2	30 588,1	32 717,7	2 129,6	107,0
	кошти державного бюджету від Національної служби здоров'я України		27 751,2	30 588,1	32 615,3	2 027,2	106,6
	надходження від платних послуг				102,4	102,4	
	Інші операційні доходи, усього, у тому числі:	1040	8 001,8	2 333,5	5 957,4	3 623,9	255,3
	кошти бюджету ВМОТТ/кошти бюджету ВМТТ		2 460,4	2 188,2	2 208,6	20,4	100,9
	кошти орендарів (енергоносії, зв'язок)		60,0	88,3	57,3	(31,0)	64,9
	благодійні внески в натуральні форми		1 796,7	-	1 141,1	1 141,1	
	централізовані поставки МОЗ		2 965,2	-	2 379,2	2 379,2	
	надходження від відсотків за залишками коштів на поточних рахунках		719,5	57,0	171,2	114,2	300,4
	Інші доходи, усього, у тому числі:	1150	560,6	585,0	209,6	(375,4)	35,8
	нарахування амортизації на безоплатно отримані активи		560,6	585,0	209,6	(375,4)	35,8

№Зз/п	Найменування показника	Код рядка	Факт за 9 місяців 2021 року	План на 9 місяців 2022 року	Факт за 9 місяців 2022 року	Відхилення, +,-	Відхилення, %
1	2	3	4	5	6	7	8
	ВИТРАТИ						
	Собівартість реалізованої продукції (товарів, робіт, послуг)						
	Матеріальні витрати, усього, у т.ч.:	1011	5 786,9	1 031,0	4 294,7	3 263,7	416,6
	витрати на лікарські засоби та виробни медичного призначення		1 025,0	1 031,0	773,4	(257,6)	75,0
	вакцина		3 550,8	-	1 847,5	1 847,5	
	медикаменти та перев'язувальні матеріали		462,2	-	1 486,6	1 486,6	
	витратні матеріали		748,9	-	187,2	187,2	
	Інші витрати, усього, у т.ч.:	1015	593,7	753,9	348,2	(405,7)	46,2
	пільгові пенсії		39,2	60,0	23,7	(36,3)	39,5
	бланки медичні		11,7	30,0	16,4	(13,6)	54,7
	тест-смужки		457,1	481,2	199,1	(282,1)	41,4
	заправка картриджів та ремонт комп'ютерів		17,0	31,5	11,6	(19,9)	36,8
	послуги охорони ІЩО		12,0	16,2	16,1	(0,1)	99,4
	охорона об'єкту (реагування ГЗ)				13,3	13,3	
	ремонт медичного обладнання		9,7	21,0	-	(21,0)	-

№Зз/п	Найменування показника	Код рядка	Факт за 9 місяців 2021 року	План на 9 місяців 2022 року	Факт за 9 місяців 2022 року	Відхилення, +,-	Відхилення, %
1	2	3	4	5	6	7	8
	повірка обладнання		12,7	60,0	10,4	(49,6)	17,3
	ремонт комп'ютерної техніки		-	7,5	2,6	(4,9)	34,7
	послуги інтернету		21,0	21,0	32,8	11,8	156,2
	страхування на випадок гепатиту		0,3	3,0	-	(3,0)	-
	технічне обслуговування вогнегасників		3,0	3,0	5,5	2,5	183,3
	обслуговування кондиціонерів		-	4,5	-	(4,5)	-
	випробування ЗІЗ				1,0	1,0	
	медогляд реньген кабінет				0,9	0,9	
	миючі засоби				14,8	14,8	
	монтаж кондиціонерів		10,0	15,0	-	(15,0)	-
	Адміністративні витрати:						
	Матеріальні витрати, усього, у т.ч.:	1021	66,5	124,5	223,7	99,2	179,7
	бензин і масло		49,8	37,5	106,2	68,7	283,2
	запчастини до авто		-	7,5	0,6	(6,9)	8,0
	канцтовари (папір, бланки, інше)		15,1	60,0	53,6	(6,4)	89,3
	господарські засоби			6,0	4,5	(1,5)	75,0

№Зз/п	Найменування показника	Код рядка	Факт за 9 місяців 2021 року	План на 9 місяців 2022 року	Факт за 9 місяців 2022 року	Відхилення, +,-	Відхилення, %
1	2	3	4	5	6	7	8
	охорона праці (куточок з охорони праці, килими, гумові рукавички)		-	3,0	-	(3,0)	-
	бланки		0,6	6,0	4,0	(2,0)	66,7
	лед світильник		-		1,7	1,7	
	протигази				49,7	49,7	
	миючі засоби		1,0	4,5	3,4	(1,1)	75,6
	Інші адміністративні витрати, усього, у т.ч.:	1025	231,6	596,0	549,8	(46,2)	92,2
	вiдpядження		-	-	2,4	2,4	
	ремонт та обслуговування автомобiлiв		4,4	86,1	8,0	(78,1)	9,3
	ремонт організаційної техніки		-	7,5	-	(7,5)	-
	страхування водiїв		-	1,5	0,3	(1,2)	20,0
	страхування автотранспорту		2,9	4,0	3,5	(0,5)	87,5
	страхування примiщень		8,4	6,0	-	(6,0)	-
	страхування адмiн персоналу				1,5	1,5	
	послуги зв'язку		3,7	6,0	2,0	(4,0)	33,3
	телекомунікаційні послуги		11,0	12,0	16,3	4,3	135,8
	послуги iнтернету		8,2	12,0	9,5	(2,5)	79,2

№Зз/п	Найменування показника	Код рядка	Факт за 9 місяців 2021 року	План на 9 місяців 2022 року	Факт за 9 місяців 2022 року	Відхилення, +/-	Відхилення, %
1	2	3	4	5	6	7	8
	консультаційні та інформаційні послуги		3,9	4,5	-	(4,5)	-
	заправка картриджів та ремонт комп'ютерів		9,4	21,0	22,7	1,7	108,1
	послуги охорони ПЦО		4,5	6,0	2,0	(4,0)	33,3
	повідка обладнання		-	15,0	-	(15,0)	-
	супровід програми		3,4	15,0	28,7	13,7	191,3
	поточний ремонт		16,2	250,2	-	(250,2)	-
	послуги архіву		0,4	0,4	0,5	0,1	125,0
	переобладнання меблів		-	30,0	-	(30,0)	-
	протипожежна сигналізація				322,0	322,0	
	освітні послуги		7,2	9,0	14,0	5,0	155,6
	обслуговування технічного забезпечення		-			-	
	технічне обслуговування вогнегасників		1,1	1,5	-	(1,5)	-
	технічне обслуговування вентиляції		-		3,2	3,2	
	монтаж і налаштування обладнання		14,5	30,0	-	(30,0)	-
	монтаж водолічильника		1,1	0,6	-	(0,6)	-
	опломбування лічильника		0,1	0,6	-	(0,6)	-
	реконструкція вузла гарячої води		6,4	3,0	-	(3,0)	-


№Зз/п	Найменування показника	Код рядка	Факт за 9 місяців 2021 року	План на 9 місяців 2022 року	Факт за 9 місяців 2022 року	відхилення, +,-	відхилення, %
1	2	3	4	5	6	7	8
	обслуговування кондиціонерів		-	1,5	-	(1,5)	-
	ремонт і обслуговування інструментів		5,2	1,5	-	(1,5)	-
	монтаж кондиціонерів		4,0	6,0	-	(6,0)	-
	обслуговування банку%		2,3		2,2	2,2	
	утилізація ЗІЗ		6,5	9,0	6,0	(3,0)	66,7
	програмне забезпечення		82,8	30,0	1,3	(28,7)	4,3
	банківські послуги		1,9	3,6	3,5	(0,1)	97,2
	проїзний квиток		3,1	4,5	2,5	(2,0)	55,6
	медогляд працівників		19,0	18,0	-	(18,0)	-
	монтаж металоконструкції		-			-	
	інші видатки		-		97,7	97,7	
	Інші операційні витрати:						
	Матеріальні витрати, усього, у т.ч.:	1031	386,2	784,2	92,5	(691,7)	11,8
	придбання оргтехніки		189,4	150,0	17,6	(132,4)	11,7
	канцтовари		4,3	45,0	-	(45,0)	-
	бланки		-	3,0	-	(3,0)	-

№Зз/л	Найменування показника	Код рядка	Факт за 9 місяців 2021 року	План на 9 місяців 2022 року	Факт за 9 місяців 2022 року	Відхилення, +,-	Відхилення, %
1	2	3	4	5	6	7	8
	меблі		-	70,0	-	(70,0)	-
	господарські товари		21,8	60,0	46,7	(13,3)	77,8
	господарські засоби		14,5	45,0	-	(45,0)	-
	папір ЕКГ		16,2	24,0	-	(24,0)	-
	питна вода		4,6	9,0	10,2	1,2	113,3
	миючі засоби		1,9	6,0	-	(6,0)	-
	періодичні видання		0,4	7,5	4,3	(3,2)	57,3
	медичне обладнання		3,0	75,0	-	(75,0)	-
	придбання господарських товарів для ремонту власними силами		52,1	141,8	-	(141,8)	-
	побутова техніка		43,9	90,0	-	(90,0)	-
	матеріали для поточного ремонту		-	23,8	-	(23,8)	-
	послуги при реєстрації автомобіля		34,1	34,1	13,7	(20,4)	40,2
	Інші операційні витрати, усього, у т.ч.:	1035	2 530,1	2 314,6	2 914,4	599,8	125,9
	послуги баклабораторії, інших закладів охорони здоров'я		2,7	7,5	1,6	(5,9)	21,3
	послуга підключення та доставки		-		-	-	-

№Зз/п	Найменування показника	Код рядка	Факт за 9 місяців 2021 року	План на 9 місяців 2022 року	Факт за 9 місяців 2022 року	Відхилення, +,-	Відхилення, %
1	2	3	4	5	6	7	8
	вимірювання дози опромінення людини		1,0	4,5	1,0	(3,5)	22,2
	оплата теплопостачання		348,9	426,4	709,7	283,3	166,4
	оплата водопостачання та водовідведення		27,1	30,0	21,5	(8,5)	71,7
	оплата електроенергії		364,9	445,8	442,9	(2,9)	99,3
	оплати вивозу сміття		8,4	9,2	14,3	5,1	155,4
	безкоштовне забезпечення продуктами дитячого харчування		3,0	8,6	-	(8,6)	-
	безкоштовне забезпечення імуносупресорами хворих після трансплантації нирки		32,4	160,5	19,2	(141,3)	12,0
	медикаменти та перев'язувальні матеріали		620,6	39,0	-	(39,0)	-
	безкоштовне забезпечення лікувальним харчуванням при фенілкетонурії		244,8	231,8	241,8	10,0	104,3
	безкоштовне забезпечення технічними та іншими засобами осіб з інвалідністю		290,8	450,0	332,9	(117,1)	74,0
	відшкодування коштів на пільгові категорії громадян (рецепти)		414,0	476,4	559,4	83,0	117,4
	ревматоїдний артрит		153,0	-	-	-	-
	податок на замлю		0,5	0,9	0,2	(0,7)	22,2
	управління багатоквартирним будинком		16,7	18,0	23,6	5,6	131,1

№Зз/п	Найменування показника	Код рядка	Факт за 9 місяців 2021 року	План на 9 місяців 2022 року	Факт за 9 місяців 2022 року	відхилення, +,-	відхилення, %
1	2	3	4	5	6	7	8
	технічне обслуговування ліфта				1,3	1,3	
	інформаційно-аналітичні послуги		1,3	6,0	-	(6,0)	-
	страхування орендованого приміщення		-	-	15,5	15,5	
	інше		-		526,8	526,8	
	експертна оцінка приміщень		-	-	2,7	2,7	

Т.в.о. директора КНП "ЦПМСД №4 м. Вінниці"
(посада)



Людмила НЕПІЙВОДА
(ініціали, прізвище)

Розшифровка №2 до розділу I "Формування фінансових результатів за джерелами доходів та використання коштів"

№Зз/п	Найменування показника	Код рядка	Факт за 9 місяців 2021 року	План на 9 місяців 2022 року	Факт за 9 місяців 2022 року	Відхилення, +/-	Відхилення, %
1	2	3	4	5	6	7	8
ВСЬОГО ВИТРАТ:							
1.	Кошти державного бюджету від Національної служби здоров'я України		27 751,2	30 588,1	30 225,1	(363,0)	98,8
	<i>у т.ч. використано на:</i>						
1.1	<i>Собівартість реалізованої продукції (товарів, робіт, послуг), усього, у т.ч.:</i>	1010	17 466,0	22 450,0	25 615,7	3 165,7	114,1
1.1.1	Матеріальні витрати, усього, в т.ч.:	1011	1 025,0	1 031,0	774,4	(256,6)	75,1
	витрати на лікарські засоби та вироби медичного призначення		1 025,0	1 031,0	774,4	(256,6)	75,1
1.1.2	Витрати на оплату праці	1012	12 957,1	16 905,5	19 989,4	3 083,9	118,2
1.1.3	Відрахування на соціальні заходи	1013	2 890,2	3 759,6	4 503,7	744,1	119,8
1.1.5	Інші витрати, усього, в т.ч.:	1015	593,7	753,9	348,2	(405,7)	46,2
	пільгові пенсії		39,2	60,0	23,7	(36,3)	39,5
	бланки медичні		11,7	30,0	16,4	(13,6)	54,7
	тест-смужки		457,1	481,2	199,1	(282,1)	41,4
	заправка картриджів та ремонт ком'ютерів		17,0	31,5	11,6	(19,9)	36,8
	послуги охорони ІЦО		12,0	16,2	16,1	(0,1)	99,4
	охорона об'єкту (реагування ГЗ)		9,7	21,0	13,3	(21,0)	-
	ремонт медичного обладнання		12,7	60,0	10,4	(49,6)	17,3
	півірка обладнання		-	7,5	2,6	(4,9)	34,7
	ремонт комп'ютерної техніки		21,0	21,0	32,8	11,8	156,2
	послуги інтернету		0,3	3,0	-	(3,0)	-
	страхування на випадок гепатиту						

№Зз/п	Найменування показника	Код рядка	Факт за 9 місяців 2021 року	План на 9 місяців 2022 року	Факт за 9 місяців 2022 року	відхилення, +/-	відхилення, %
1	2	3	4	5	6	7	8
	технічне обслуговування вогнегасників		3,0	3,0	5,5	2,5	183,3
	обслуговування кондиціонерів		-	4,5	-	(4,5)	-
	випробуванняЗІЗ				1,0	1,0	
	медогляд рентген кабінет				0,9	0,9	
	миючі засоби				14,8	14,8	
	монтаж кондиціонерів		10,0	15,0		(15,0)	-
1.2	<i>Адміністративні витрати, усього, у т.ч.:</i>	1020	4 519,6	4 104,5	4 289,8	185,3	104,5
1.2.1	Матеріальні витрати, усього, в т.ч.:	1021	66,5	124,5	223,7	99,2	179,7
	бензин і масло		49,8	37,5	106,2	68,7	283,2
	запчастини до авто		-	7,5	0,6	(6,9)	8,0
	канцтовари (папір, бланки, інше)		15,1	60,0	53,6	(6,4)	89,3
	господарські засоби		-	6,0	4,5	(1,5)	75,0
	охорона праці (куточок з охорони праці, килими, гумові рукавички)		-	3,0	-	(3,0)	-
	бланки		0,6	6,0	4,0	(2,0)	66,7
	лед світильник		-		1,7	1,7	
	протипази				49,7	49,7	
	миючі засоби		1,0	4,5	3,4	(1,1)	75,6
1.2.2	Витрати на оплату праці	1022	3 484,5	2 793,6	2 870,5	76,9	102,8
1.2.3	Відрахування на соціальні заходи	1023	766,5	621,3	532,0	(89,3)	85,6
1.2.4	Амортизація, усього, в т.ч.:	1024			121,9	121,9	
1.2.5	Інші адміністративні витрати, усього, в т.ч.:	1025	202,1	565,1	541,7	(23,4)	95,9
	відраження		-	-	2,4	2,4	
	ремонт та обслуговування автомобілів		4,4	86,1	8,0	(78,1)	9,3

№Зз/п	Найменування показника	Код рядка	Факт за 9 місяців 2021 року	План на 9 місяців 2022 року	Факт за 9 місяців 2022 року	відхилення, +/-	відхилення, %
1	2	3	4	5	6	7	8
	ремонт організаційної техніки			7,5	-	(7,5)	-
	страхування водіїв			1,5	0,3	(1,2)	20,0
	страхування автотранспорту		2,9	4,0	3,5	(0,5)	87,5
	страхування приміщень		8,4	6,0		(6,0)	-
	страхування адмін персоналу		-	-	1,5	1,5	-
	послуги зв'язку		3,7	6,0	2,0	(4,0)	33,3
	телекомунікаційні послуги		11,0	12,0	16,3	4,3	135,8
	послуги інтернету		8,2	12,0	9,5	(2,5)	79,4
	консультаційні та інформаційні послуги		3,9	4,5		(4,5)	-
	заправка картриджів та ремонт комп'ютерів		9,4	21,0	22,7	1,7	108,1
	утилізація ЗІЗ		6,5	9,0	6,0	(3,0)	66,7
	програмне забезпечення		82,8	30,0	1,3	(28,7)	4,3
	банківські послуги		1,9	1,2	3,5	2,3	291,7
	послуги охорони ПЦО		4,5	6,0	2,0	(4,0)	33,3
	пovірка обладнання		-	15,0	-	(15,0)	-
	супровід програми		3,4	15,0	28,7	13,7	191,3
	поточний ремонт		16,2	250,2	-	(250,2)	-
	послуги архіву		0,4	0,4	0,5	0,1	125,0
	переобладнання меблів		-	30,0	-	(30,0)	-
	освітні послуги		2,1	3,0	10,6	7,6	353,3
	протипожежна сигналізація				322,0	322,0	
	технічне обслуговування вогнегасників		1,1	1,5	-	(1,5)	-
	технічне обслуговування вентиляції		-	-	3,2	3,2	-
	монтаж і налаштування обладнання		14,5	30,0	-	(30,0)	-


№з/п	Найменування показника	Код рядка	Факт за 9 місяців 2021 року	План на 9 місяців 2022 року	Факт за 9 місяців 2022 року	відхилення, +/-	відхилення, %
1	2	3	4	5	6	7	8
	монтаж водолічильника		1,1	0,6	-	(0,6)	-
	опломбування лічильника		0,1	0,6	-	(0,6)	-
	реконструкція вузла гарячої води		6,4	3,0	-	(3,0)	-
	обслуговування кондиціонерів		-	1,5	-	(1,5)	-
	випробовування внутрішньої системи опалення				6,8	6,8	-
	ремонт і обслуговування інструментів		5,2	1,5	-	(1,5)	-
	монтаж кондиціонерів		4,0	6,0	-	(6,0)	-
	монтаж металоконструкції		-			-	-
	інші видатки		-	-	90,9	90,9	-
1.3	Інші операційні витрати, усього, у т.ч.:	1030	5 765,6	4 033,6	319,6	(3 714,0)	7,9
1.3.1	Матеріальні витрати, усього, в т.ч.:	1031	386,2	784,2	92,5	(691,7)	11,8
	придбання оргтехніки		189,4	150,0	17,6	(132,4)	11,7
	канцтовари		4,3	45,0	-	(45,0)	-
	бланки			3,0	-	(3,0)	-
	меблі			70,0	-	(70,0)	-
	господарські товари		21,8	60,0	46,7	(13,3)	77,8
	господарські засоби		14,5	45,0		(45,0)	-
	папір БКГ		16,2	24,0		(24,0)	-
	питна вода		4,6	9,0	10,2	1,2	113,3
	миючі засоби		1,9	6,0		(6,0)	-
	періодичні видання		0,4	7,5	4,3	(3,2)	57,3
	медичне обладнання		3,0	75,0		(75,0)	-
	придбання господарських товарів для ремонту власними силами		52,1	141,8		(141,8)	-
	побутова техніка		43,9	90,0		(90,0)	-
	матеріали для поточного ремонту			23,8	-	(23,8)	-

№зз/п	Найменування показника	Код рядка	Факт за 9 місяців 2021 року	План на 9 місяців 2022 року	Факт за 9 місяців 2022 року	відхилення, +/-	відхилення, %
1	2	3	4	5	6	7	8
	послуги при реєстрації автомобіля		34,1	34,1	13,7	(20,4)	
1.3.2	Витрати на оплату праці	1032	4 406,4	2 648,4	183,9	(2 464,5)	6,9
1.3.3	Відрахування на соціальні заходи	1033	969,3	589,0	40,6	(548,4)	6,9
1.3.5	Інші витрати, усього, у т.ч.:	1035	3,7	12,0	2,6	(9,4)	21,7
	послуги бактеріологічної лабораторії, інших закладів охорони здоров'я		2,7	7,5	1,6	(5,9)	21,3
	вимірювання дози опромінення людини		1,0	4,5	1,0	(3,5)	22,2
2.	Кошти бюджету ВМТГ/ кошти бюджету ВМОТГ		2 460,4	2 188,2	2 208,6	20,4	100,9
	у т.ч. використано на:						
2.1	Інші операційні витрати, усього, у т.ч.:	1030	2 460,4	2 188,2	2 208,6	20,4	100,9
2.1.5	Інші витрати, усього, в т.ч.:	1035	2 460,4	2 188,2	2 208,6	20,4	100,9
	оплата теплостачання		348,9	422,4	709,7	287,3	168,0
	оплата водопостачання та водовідведення		25,0	25,5	18,7	(6,8)	73,3
	оплата електроенергії		319,5	364,8	312,6	(52,2)	85,7
	оплати вивозу сміття		8,4	9,2	14,3	5,1	155,4
	безкоштовне забезпечення продуктами дитячого харчування		3,0	8,6	-	(8,6)	-
	безкоштовне забезпечення імуносупресорами хворих після трансплантації нирки		32,4	160,5	19,2	(141,3)	12,0
	медикаменти та перев'язувальні матеріали		620,6	39,0	-	(39,0)	-
	безкоштовне забезпечення лікувальним харчуванням при фенілкетонурії		244,8	231,8	241,8	10,0	104,3
	безкоштовне забезпечення технічними та іншими засобами осіб з інвалідністю		290,8	450,0	332,9	(117,1)	74,0
	відшкодування коштів на шільтові категорії громадян (рецепти)		414,0	476,4	559,4	83,0	117,4
	ревматоїдний артрит		153,0	-	-	-	-
3.	Кошти орендарів (енергоносії, зв'язок)		60,0	88,3	57,3	(31,0)	111,9
	у т.ч. використано на:						
3.1	Адміністративні витрати, усього, у т.ч.:	1020	29,5	30,9	8,1	(22,8)	26,2

№33/п	Найменування показника	Код рядка	Факт за 9 місяців 2021 року	План на 9 місяців 2022 року	Факт за 9 місяців 2022 року	відхилення, +/-	відхилення, %
1	2	3	4	5	6	7	8
3.1.5	Інші адміністративні витрати, усього, в т.ч.:	1025	29,5	30,9	8,1	(22,8)	26,2
	проїзний квиток		3,1	4,5	2,5	(2,0)	55,6
	обслуговування банку%		2,3	2,4	2,2	(0,2)	91,7
	освітні послуги		5,1	6,0	3,4	(2,6)	56,7
	медогляд працівників		19,0	18,0	-	(18,0)	-
3.2	Інші операційні витрати, усього, у т.ч.:	1030	30,5	57,4	49,2	(8,2)	85,7
3.2.5	Інші витрати, усього, в т.ч.:	1035	30,5	57,4	49,2	(8,2)	85,7
	подажок на замлю		0,5	0,9	0,2	(0,7)	22,2
	оплата водопостачання та водовідведення		2,1	4,5	2,8	(1,7)	62,2
	оплата теплопостачання		-	4,0	-	(4,0)	-
	оплата електроенергії		11,2	30,0	3,1	(26,9)	10,3
	управління багатоквартирним будинком		16,7	18,0	23,6	5,6	131,1
	технічне обслуговування ліфта				1,3	1,3	
	страхування орендованого приміщення				15,5	15,5	
	експертна оцінка примішень		-	-	2,7	2,7	
4.	Залишки коштів за минулий період орендарів (енергоносії, зв'язок)				44,1	44,1	
	у т.ч. використано на:						
4.1	Інші операційні витрати, усього, у т.ч.:	1030	-	-	44,1	44,1	
4.1.2	Інші витрати, усього, в т.ч.:	1035	-	-	44,1	44,1	
	оплата електроенергії		-	-	44,1	44,1	
5.	Надходження від відсотків за залишками коштів на поточних рахунках		719,5	57,0	171,2	114,2	300,4
	у т.ч. використано на:						
5.1	Собівартість реалізованої продукції (товарів, робіт, послуг), усього, у т.ч.:	1010	444,6	-	-	-	-
5.1.1	Витрати на оплату праці	1012	366,5	-	-	-	-

№зз/п	Найменування показника	Код рядка	Факт за 9 місяців 2021 року	План на 9 місяців 2022 року	Факт за 9 місяців 2022 року	відхилення, +/-	відхилення, 9 відхилення, 9
1	2	3	4	5	6	7	8
5.1.2	Відраховування на соціальні заходи	1013	78,1	-	-	-	-
5.2	Адміністративні витрати, усього, у т.ч.:	1020	102,6	-	-	-	-
5.2.1	Витрати на оплату праці	1022	84,6	-	-	-	-
5.2.2	Відраховування на соціальні заходи	1023	18,0	-	-	-	-
5.3	Інші операційні витрати, усього, у т.ч.:	1030	172,3	57,0	171,2	114,2	300,4
5.3.1	Витрати на оплату праці	1032	112,8	-	-	-	-
5.3.2	Відраховування на соціальні заходи	1033	24,0	-	-	-	-
5.3.3	Інші витрати, усього, в т.ч.:	1035	35,5	57,0	171,2	114,2	300,4
	витрати на поточні ремонти			-	91,9	91,9	
	оплата електроенергії		34,2	51,0	79,3	28,3	155,5
	інформаційно - аналітичні послуги		1,3	6,0		(6,0)	-
6.	Надходження від відсотків за залишками коштів на поточних рахунках за минулий період		-	-	434,9	434,9	
	у т.ч. використано на:						
6.1	Інші операційні витрати, усього, у т.ч.:	1030	-	-	434,9	434,9	
6.1.1	Інші витрати, усього, в т.ч.:	1035			434,9	434,9	
	витрати на поточні ремонти			-	434,9	434,9	
7.	Нарахування амортизації на безоплатно отримані активи		560,6	585,0	209,6	(375,4)	35,8
	у т.ч. використано на:						
7.1	Адміністративні витрати, усього, у т.ч.:	1020	560,6	585,0	209,6	(375,4)	35,8
7.1.1	Амортизація, усього, в т.ч.:	1024	560,6	585,0	209,6	(375,4)	35,8
	амортизація основних засобів і нематеріальних активів		560,6	585,0	209,6	(375,4)	35,8
8.	Благодійні внески (в натуральній формі)		1 796,7	-	1 141,1	1 141,1	
	у т.ч. використано на:						

№Зз/п	Найменування показника	Код рядка	Факт за 9 місяців 2021 року	План на 9 місяців 2022 року	Факт за 9 місяців 2022 року	відхилення, +/-	відхилення, %
1	2	3	4	5	6	7	8
8.1	Собівартість реалізованої продукції (товарів, робіт, послуг), усього, у т.ч.:	1010	1 796,7	-	1 141,1	1 141,1	
8.1.1	Матеріальні витрати, усього, в т.ч.:	1011	1 796,7	-	1 141,1	1 141,1	
	вакцина		1 760,7		1 065,5	1 065,5	
	медикаменти та перев'язувальні матеріали		6,1		42,4	42,4	
	витратні матеріали		29,9		33,2	33,2	
9.	Централізовані поставки МОЗ		2 965,2	-	2 379,2	2 379,2	
	у т.ч. використано на:						
9.1	Собівартість реалізованої продукції (товарів, робіт, послуг), усього, у т.ч.:	1010	2 965,2	-	2 379,2	2 379,2	
9.1.1	Матеріальні витрати, усього, в т.ч.:	1011	2 965,2	-	2 379,2	2 379,2	
	вакцина		1 790,1		782,0	782,0	
	медикаменти та перев'язувальні матеріали		456,1		1 444,2	1 444,2	
	витратні матеріали		719,0		153,0	153,0	
10.	Платні послуги		-	-	3,8	3,8	
	у т.ч. використано на:						
10.1	Інші операційні витрати, усього, у т.ч.:	1030			3,8	3,8	
10.1.1	Інші витрати, усього, в т.ч.:	1035			3,8	3,8	
	оплата електроенергії				3,8	3,8	



Т.в.о. директора КНП "ДПМСД №4 м. Вінниця"
(посада)

Людмила НЕЛИЙВОДА
(ініціали, прізвище)

Розшифровка до розділу IV. "Капітальні інвестиції"

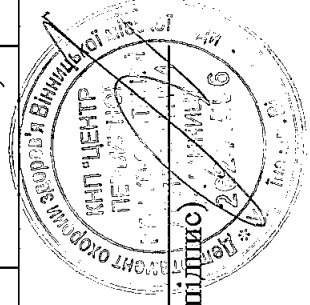
Найменування показника	Код рядка	Факт за 9 місяців 2021 року	План на 9 місяців 2022 року	Факт за 9 місяців 2022 року	Відхилення, +,-	Відхилення, %
1	2	3	4	5	6	7
Капітальні інвестиції, усього, у тому числі:	4000	540,2	716,3	1 883,8	(312,3)	459,1
<i>придбання (виготовлення) основних засобів</i>	4020	383,6	410,3	1 883,8	(6,3)	459,1
автомобіль легковий Renault (1шт)		383,6	410,3	404,0	(6,3)	98,5
кисневі концентратори (49 шт)		-	-	1 479,8	1 479,8	#ДЕЛ/0!
<i>придбання (виготовлення) інших необоротних матеріальних активів</i>	4030	156,6	306,0	-	(306,0)	-
комп'ютерні комплекси		156,6	144,0	-	(144,0)	-
багатофункціональний пристрій МФУ		-	27,0	-	(27,0)	-
системні блоки		-	45,0	-	(45,0)	-
принтери		-	36,0	-	(36,0)	-
монітори		-	27,0	-	(27,0)	-
джерело безперебійного живлення		-	27,0	-	(27,0)	-

Т.в.о. директора КНП "ЦПМСД №4 м. Вінниця"

(посада)

Людмила НЕПІЙВОДА

(ініціали, прізвище)



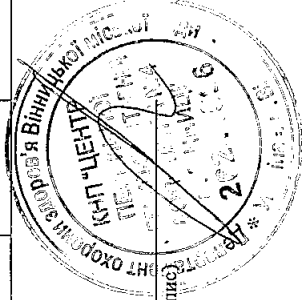
(підпис)

тис. грн

Розшифровка до розділу IV. "Капітальні інвестиції за джерелами надходження" за 9 місяців 2022 року

тис. грн (без ПДВ)

№ з/п	Найменування об'єкта	Залучення кредитних коштів		Бюджетне фінансування		Власні кошти		Інші джерела (кошти державного бюджету від Національної служби здоров'я України)		Усього:				
		План на 9 місяців 2022 року	Факт за 9 місяців 2022 року	План на 9 місяців 2022 року	Факт за 9 місяців 2022 року	План на 9 місяців 2022 року	Факт за 9 місяців 2022 року	План на 9 місяців 2022 року	Факт за 9 місяців 2022 року	Факт за 9 місяців 2022 року	План на 9 місяців 2022 року	Факт за 9 місяців 2022 року	Відхилення, +/-	Відхилення, %
1	2													
1	Придбання (виготовлення) основних засобів, усього, у т.ч.:	-	-	-	-	-	-	-	-	410,3	1 883,8	1 473,5	459,1	
	кисневі концентратори (49 шт)									410,3	1 479,8	1 479,8	#ДЕЛЮІ	
	автомобіль легковий Renault (1шт)									410,3	404,0	(6,3)	98,5	
2	Придбання (виготовлення) інших необоротних матеріальних активів, усього, у т.ч.:	-	-	-	-	-	-	-	-	102,0	-	(102,0)	-	
	комп'ютерні комплекси									48,0		(48,0)		
	багатофункціональний пристрій МФУ									9,0		(9,0)		
	системні блоки									15,0		(15,0)		
	принтери									12,0		(12,0)		
	монітори									9,0		(9,0)		
	джерело безперебійного живлення									9,0		(9,0)		
Усього		-	-	-	-	-	-	-	1 883,8	512,3	1 883,8	1 371,5	459,1	



Т.в.о директора КНП "ЦНМСД №4 м. Вінниця" (посада)

Людмила Непийвода (ініціали, прізвище)

Пояснювальна записка
до звіту про виконання показників фінансового плану
Комунального некомерційного підприємства
«Центр первинної медико-санітарної допомоги №4 м. Вінниці»
за 9 місяців 2022 року

Основним видом діяльності підприємства є:

- загальна медична практика;
- інша діяльність у сфері охорони здоров'я.

Особливості формування звіту про виконання показників фінансового плану

Звіт про виконання показників фінансового плану КНП «ЦПМСД м. Вінниці» за 9 місяців 2022 року розроблено відповідно до Порядку складання, затвердження та контролю виконання показників фінансових планів комунальних підприємств та комунальних некомерційних підприємств, що є власністю Вінницької міської об'єднаної територіальної громади, затвердженого рішенням Вінницької міської ради від 27.12.2019 №2081.

Даний звіт відображає фактичні результати діяльності підприємства за 9 місяців 2021 року, планові та фактичні показники за 9 місяців 2022 року, у тому числі і обсяги надходжень та витрат на забезпечення потреб діяльності та розвитку підприємства.

Формування дохідної частини Звіту про виконання показників фінансового плану за 9 місяців 2022 року

Всього за 9 місяців 2022 року підприємство отримало доходів у розмірі **38 884,7 тис. грн**, що на 2 271,1 тис. грн. більше від фактичного показника за 9 місяців 2021 року та на 5 378,1 тис. грн. більше планового показника за 9 місяців 2022 року. (Дане збільшення доходів пов'язане з збільшенням підписаних декларацій).

Основним джерелом доходів підприємства є показник чистого доходу від реалізації продукції (товарів, робіт, послуг), який формується за рахунок коштів державного бюджету від Національної служби здоров'я України.

За 9 місяців 2022 року КНП «ЦПМСД №4 м. Вінниці» отримало дохід в сумі **38 884,7 тис. грн.**, в тому числі:

- кошти державного бюджету України від Національної служби здоров'я України в сумі **32 615,3 тис. грн;**

- кошти бюджету Вінницької міської об'єднаної територіальної громади в сумі **2 208,6 тис. грн;**

- кошти орендарів (відшкодування за енергоносії та оплата за оренду частини приміщення) в сумі **57,3 тис. грн;**

- благодійна допомога в натуральній формі та централізовані поставки МОЗ в сумі **3 520,3 тис. грн.;**

- надходження від відсотків за залишками коштів на поточних рахунках в сумі **171,2 тис. грн.;**

- надходження від платних послуг в сумі **102,4 тис. грн.;**

- інші надходження (нарахована амортизація на безоплатно отримані активи та дохід від безоплатно одержаних активів) в сумі **209,6 тис. грн;**

Формування витратної частини Звіту про виконання показників фінансового плану за 9 місяців 2022 року

Собівартість реалізованої продукції (товарів, робіт, послуг) за 9 місяців 2022 року складає **29 136,0** тис. грн. що на 6 463,5 тис грн. більше від фактичного показника за 9 місяців 2021 року та на 6 686,0 тис. грн. більше планового показника за 9 місяців 2022 року.

Адміністративні витрати за 9 місяців 2022 року становлять **4 507,5** тис грн. що на 704,8 тис грн. менше від фактичного показника за 9 місяців 2021 року та на 212,9 тис. грн. менше планового показника за 9 місяців 2022 року.

Операційні витрати за 9 місяців 2022 року складають **3 231,4** тис. грн., що на 5 197,4 тис. грн. менше від фактичного показника за 9 місяців 2021 року та на 3 104,8 тис. грн. менше планового показника за 9 місяців 2022 року.

Всього за 9 місяців 2022 року фактичний показник витрат становить **36 874,9** тис. грн. що на 561,3 тис грн. більше від фактичного показника за 9 місяців 2021 року та на 3 368,3 тис. грн. більше планового показника за 9 місяців 2022 року.

Використання вищезазначених коштів зазначено у розшифровці 2 до розділу I «Формування фінансових результатів за джерелами доходів та використання коштів» звіту про виконання показників фінансового плану КНП «ЦПМСД №4 м. Вінниці» за 9 місяців 2022 року.

Фінансові результати за підсумками роботи підприємства за 9 місяців 2022 року

Чистий фінансовий результат від діяльності підприємства за 9 місяців 2022 року складає **2 009,8** тис. грн. (прибуток).

Фактичний обсяг надходжень податків, зборів, платежів до бюджетів та єдиного внеску на загальнообов'язкове державне соціальне страхування

Нараховані до сплати податки та збори до Державного бюджету України за 9 місяців 2022 року складають **345,7** тис. грн. що на 24,5 тис грн. більше від фактичного показника за 9 місяців 2021 року та на 10,6 тис. грн. більше планового показника за 9 місяців 2022 року.

Нараховані до сплати податки та збори до місцевих бюджетів за 9 місяців 2022 року складають **4 148,1** тис. грн. що на 294,0 тис грн. більше від фактичного показника за 9 місяців 2021 року та на 125,6 тис. грн. більше планового показника 9 місяців 2022 року.

Нараховані до сплати інші податки, збори та платежі за 9 місяців 2022 року складають **5 304,9** тис. грн. що на 344,7 тис грн. більше від фактичного показника за 9 місяців 2021 року та на 111,5 тис. грн. більше планового показника за 9 місяців 2022 року.

Інвестиційна діяльність підприємства

За 9 місяців 2022 року витрати на придбання (виготовлення) основних засобів складають **1 883,8** тис. грн. що на 1 500,2 тис грн. більше від фактичного показника за 9 місяців 2021 року та на 1 473,5 тис. грн. менше планового показника за 9 місяців 2022 року.

Структура та динаміка чисельності, середньомісячної заробітної плати одного працівника та витрат на оплату праці.

Витрати на оплату праці за 9 місяців 2022 року склали **23 043,8** тис. грн, що на 1 631,9 тис. грн більше від фактичного показника за відповідний період 2021 року та на 696,0 тис. грн більше планового показника за 9 місяців 2022 року.

Середньомісячні витрати на оплату праці одного працівника склали 15 612,00 грн.

Відповідно до штатного розпису підприємства, затвердженого директором Департаменту охорони здоров'я Вінницької міської ради, штатна чисельність станом на 01.10.2022 року складає 218,5 посад, в тому числі: лікарі – 73,00; фахівці з базовою та неповною вищою медичною освітою – 82,00; молодший медичний персонал – 20,00; спеціалісти – 15,00; інший персонал – 28,50.

Середня кількість працівників за 9 місяців 2022 року – 164 осіб.

Кількість населення, яке обслуговує підприємство - 58470 осіб.

Статутний капітал підприємства складає 1000 гривень.

На момент складання звіту про виконання показників фінансового плану за 9 місяців 2022 року судові справи майнового характеру та виконавчі впровадження, однією зі сторін в яких є підприємство, відсутні

**Т.в.о. директора КНП
«ЦПМСД №4 м. Вінниці»**



Людмила НЕПІЙВОДА